

BLACK



Český návod
Sešíváčka plastu



BEZPEČNOSTNÍ PRAVIDLA

Před použitím vždy zkontrolujte stav vnějšího krytu a kabelů. Pokud je některý z těchto prvků poškozen, svářečku nepoužívejte. Napájecí zdroj by měl být uzemněn. Zabraňte vniknutí vody nebo jiných kapalin do zařízení.

Nepracujte se zapnutou svářečkou venku, když prší. Udržujte zařízení mimo dosah dětí. Při práci je třeba používat ochranné rukavice.

Pokud se kontrolka po delší dobu nezmění, znamená to, že zařízení nepracuje správně. Pokud tato situace nastane, ukončete práci a vypněte svářečku. V případě poruchy zařízení kontaktujte odborníka nebo distributora.

OSOBNÍ ZABEZPEČENÍ

Přijďte do práce v dobré fyzické i psychické kondici. Věnujte pozornost tomu, co děláte. Nepracujte, když jste unavení nebo pod vlivem drog nebo alkoholu. I chvilka nepozornosti při práci může vést k vážnému poranění těla. Používejte osobní ochranné prostředky. Vždy noste ochranné brýle. Používejte osobní ochranné prostředky jako např. protiprachové masky, bezpečnostní obuv, helmy a chrániče sluchu snižují riziko vážného zranění. Zabraňte náhodnému zapnutí náradí.

Před zapnutím elektrického náradí vyjměte všechny klíče a další předměty nástroje, které byly použity k jeho nastavení, Klíč ponechaný na rotujících částech nástroje může vést k vážnému zranění. Udržujte rovnováhu. Po celou dobu udržuje správné držení těla.

POUŽITÍ ELEKTRICKÉHO NÁŘADÍ

Nepřetěžujte elektrické nářadí. Použijte správný nástroj pro danou práci. Správná volba nástroje pro danou práci zajistí efektivnější a bezpečnější práce.

Nepoužívejte elektrické nářadí, pokud jeho vypínač nefunguje. Nástroj, který nelze ovládat pomocí hlavního vypínače, je nebezpečný a měl by být opraven. Před seřizováním, výměnou příslušenství nebo před uložením nářadí vytáhněte zástrčku ze zásuvky.

Tím se vyhnete náhodným zapnutím elektrického nářadí. Nářadí skladujte mimo dosah dětí. Nenechávejte pracovat osoby, které nebyly proškoleny v používání tohoto nástroje. Elektrické nářadí může být ve vašich rukou nebezpečné nevyškolený personál. Zkontrolujte, zda není některý prvek nástroje poškozen. Pokud jsou zjištěny závady, je nutné je opravit v servise.

před použitím elektrického nářadí. Mnoho nehod je způsobeno nesprávně udržovaným nářadím. Elektrické nářadí a příslušenství používejte v souladu s výše uvedenými pokyny. Používejte nářadí tak, jak je určeno, s ohledem na typ a pracovní podmínky. Použití nástrojů pro jinou práci, než pro kterou byly určeny, může zvýšit riziko poškození.

Pamatujte, že naše zařízení není určeno pro profesionální, řemeslné nebo průmyslové použití. Záruční smlouva neplatí, pokud bylo zařízení používáno v řemeslech, průmyslu nebo podobných činnostech.

Svářečka plastů je elektrické zařízení určené k rychlému spojování plastových prvků pomocí ocelových nebo měděných spon. Vyhřívané skoby jsou zakomponovány do prvků, které chceme spojit. Používání zařízení k jiným účelům je zakázáno.

To může vést k nehodě nebo k poškození zařízení a ztráta záruky.


POUŽITÍ

- 1 Vyčistěte pracovní plochu - místo, které se bude svařovat. Špinavé a mastné prvky by měly být omyty a vysušeny. Vybalte zařízení a zkontrolujte napájecí kabel, zda není poškozený. Připojte svářečku ke zdroji napájení.
- 2 Nainstalujte příslušnou svorku do otvorů ve svařovacích trubicích a zapněte zařízení pomocí spouště.

BUĎ OPATRNÝ! Sponka se zahřeje na vysokou teplotu!


- 3 Když prvky, které chcete kombinovat. Jakmile sponu vložíte, vypněte zařízení a počkejte, až prvky vychladnou. Jemně odpojte sponku od zařízení. Nedělejte to rukama! Jakmile plast ztvrdne, stačí přesuňte zařízení pryč. Po ušití a zapuštění odpovídajícího počtu sponek a vychladnutí odstříhněte přečnívající prvky sponek pomocí řezaček (součástí sady).

M-TYPE



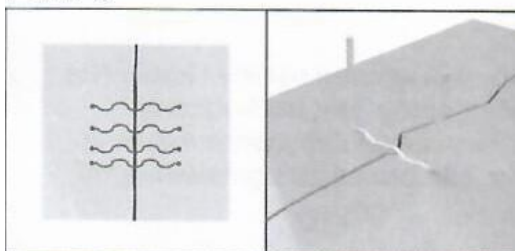
Sponky určené pro vnější rohy a prasklinky podél nich.

V-TYPE



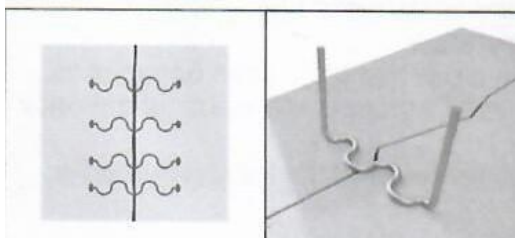
Sponky určené pro vnitřní rohy a prasklinky podél nich

FLAT S



Sponky určené pro přímé trhliny na krátkou vzdálenost

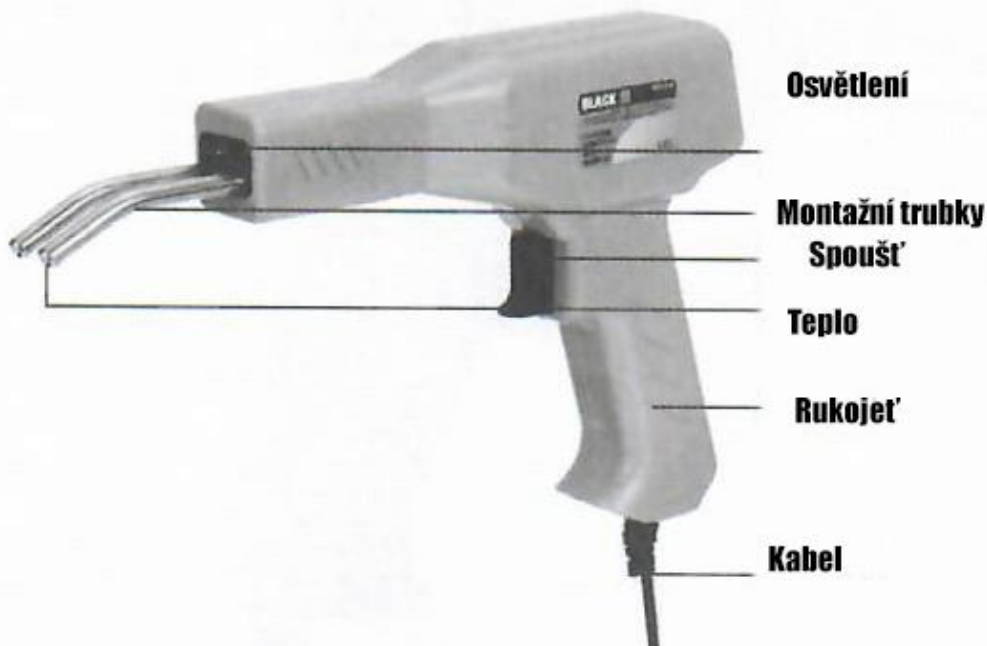
WAVE



Sponky určené pro přímé trhliny na delší vzdálenost

Parametry:

Výkon (W)	50
Průměr drátu svorky (mm)	0,8
Rozteč otvorů pro vložení svorek (mm)	13
Pracovní teplota (°C)	0-400



ČIŠTĚNÍ A ÚDRŽBA

Před čištěním nebo prováděním jakékoli údržby odpojte svářečku od zdroje napájení. Nepoužívat. Topné těleso lze čistit vodou pomocí vlhkého hadříku. Buďte obzvláště opatrní kvůli vysoké teplotě, kterou může topné těleso dosáhnout (400°) k čištění kamenů nebo zařízení nepoužívejte žádná rozpouštědla.

SPRÁVNÁ LIKVIDACE PRODUKTU

Označení znamená, že tento produkt by neměl být likvidován s ostatním domovním odpadem v celé Evropské unii. Abyste se vyhnuli škodlivým účinkům na životní prostředí a lidské zdraví v důsledku nekontrolované likvidace odpadu, recyklujte jej prosím zodpovědně. Použijte sběrné systémy nebo se obraťte na prodejce, u kterého jste produkt zakoupili, a použité zařízení vraťte. Prodejce může tento výrobek vzít zpět k ekologické recyklaci.