

BLACK



ČESKÝ NÁVOD

Elektrocentrála benzinová AVR



BEZPEČNOSTNÍ INFORMACE

1. VÝFUKOVÉ VÝFUKY JSOU JEDOVATÉ.

Nikdy neprovozujte motor uvnitř.



2. PALIVO JE VYSOCE HOŘLAVÉ.

Při doplňování paliva vypněte motor.



3. Zákaz kouření při tankování.

Dávejte pozor, abyste palivo nerozlili.



4. Nikdy nepracujte za deště nebo sněhu.



5. Vyhněte se umístění v blízkosti hořlavých materiálů. Udržujte vzdálenost větší než 1 metr.



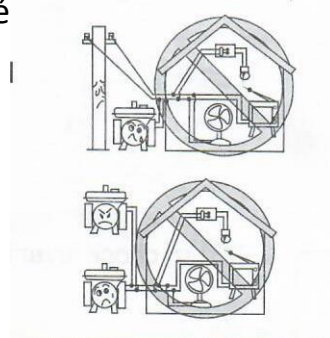
6. Nikdy se nedotýkejte mokřma rukama.



7. Používejte benzín se směsí oleje
Pokud ne, motor se přehřeje.



8. Nepřipojujte do komerční elektrické
zásuvky.



9. Nepřipojujte se k jinému.

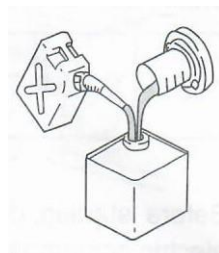
PŘEDPROVOZNÍ KONTROLA

- Objem palivové nádrže: 4L
- Neplňte nad horní část palivového filtru.

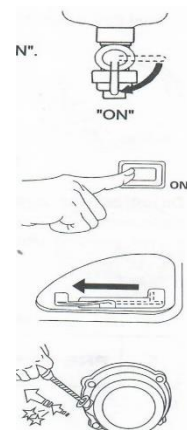
Jak vyrobit směsný benzín.

Poměr míchání benzínu a oleje 50:1

K měření oleje použijte víčko palivové nádrže,
jak ukazuje obrázek



1. Před spuštěním nepřipojujte elektrické zařízení.
2. Otočte páku palivového kohoutu do polohy "ON".
3. Otočte spínač motoru do polohy "ON".
4. Otočte páku klínu na "1".
5. Pomalu zatáhněte za zpětný startér, dokud nezapadne, a poté jej zatáhněte prudce.



ZASTAVENÍ MOTORU

1. Před zastavením vypněte elektrické zařízení.
2. Otočte spínač motoru do polohy "STOP"
3. Otočte páčku palivového kohoutu do polohy "OFF"

1 .Navíjejte 2 nebo 3 otáčky kolem rukojeti.

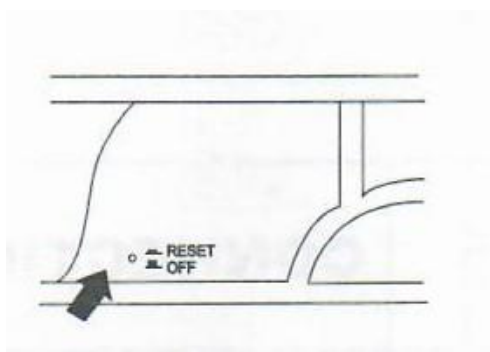
2.Nastartujte motor.

3. Zapojte do AC zásuvky.

Baterie nabitá (pokud je ve výbavě)

Připojte červený vodič (dodávaný jako příslušenství) ke kladnému (+) terminálu a černý k zápornému (-)

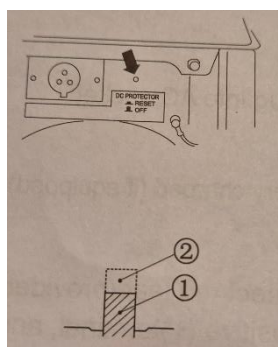
BEZPEČNOSTNÍ ZAŘÍZENÍ



Stisknutím resetujete AC nebo DC ochranu.

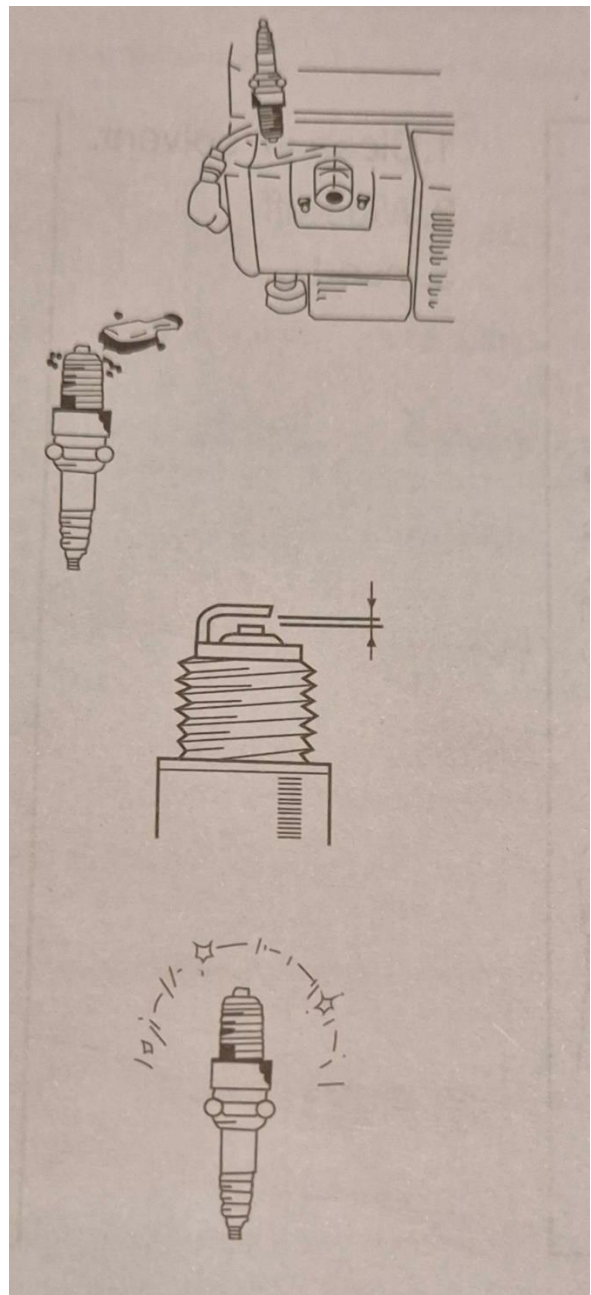
Snižte zátěž v rámci jmenovitého výkonu, pokud se AC nebo DC ochrana (pokud je ve výbavě) vypne.

1 "ON" 2 "OFF"



ZAPALOVACÍ SVÍČKA

1. Vyjměte zapalovací svíčku
2. Odstraňte karbonové usazeniny.
3. Zkontrolujte, zda nedošlo ke změně barvy.
4. Zkontrolujte vzdálenost zapalovací svíčky.
0,7~0,8 mm (0,028~0,031) 0,7~0,8 mm (0,028~0,031 palce)



VZDUCHOVÝ FILTR


1. Vzduchový filtr

2. Vyperte v rozpouštědle

3. Motorový olej (SEA #20)

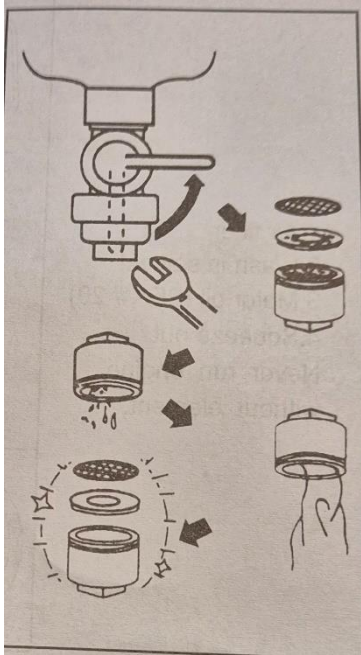
4. Vymáčkněte

Nikdy nespouštějte motor bez prvku.




PALIVOVÝ FILTR

1. Zastavte motor
2. Páčku palivového kohoutu přepněte do polohy „OFF“
3. Vyčistěte rozpouštědlem.



1. Vyčistěte v rozpouštědle
2. Otřete
3. Vložte



Motor	2-TAKT / 1 VÁLEC
Napětí (V)	230
frekvence (Hz)	50
Jmenovitý výkon generátoru (W)	800
Maximální výkon generátoru (W)	1500
Otáčky max (rpm/min)	3000
Hlučnost	68 dB
Průměrná spotřeba paliva (l/h)	0,4
Objem palivové nádrže (l)	4 (cca. 8-10h provoz na nádrži)
Rozměry (d x š x v)	390 x 330 x 330 mm
Kapacita nádrže	4l